

БУХГАЛТЕРСКИЙ БАЛАНС

на 31 декабря 2019 г.

Организация	ОАО "Гродненская обувная фабрика "Неман"
Учетный номер плательщика	500055230
Вид экономической деятельности	Производство обуви
Организационно-правовая форма	Открытое акционерное общество
Орган управления	Собрание акционеров
Единица измерения	тыс.руб.
Адрес	230024 г.Гродно ул.Советских Пограничников,95

Дата утверждения	
Дата отправки	
Дата принятия	


Активы	Код строки	На <u>31 декабря</u> 2019 г.	На 31 декабря 2018 г.
1	2	3	4
I. ДОЛГОСРОЧНЫЕ АКТИВЫ			
Основные средства	110	6 433	6 405
Нематериальные активы	120		
Доходные вложения в материальные активы	130	-	-
в том числе:			
инвестиционная недвижимость	131		
предметы финансовой аренды (лизинга)	132	-	-
прочие доходные вложения в материальные активы	133	-	-
Вложения в долгосрочные активы	140	9	9
Долгосрочные финансовые вложения	150	13	13
Отложенные налоговые активы	160		2
Долгосрочная дебиторская задолженность	170	-	-
Прочие долгосрочные активы	180		-
ИТОГО по разделу I	190	6 455	6 429
II. КРАТКОСРОЧНЫЕ АКТИВЫ			
Запасы	210	6 984	5 757
в том числе:			
материалы	211	420	449
животные на выращивании и откорме	212		-
незавершенное производство	213	89	90
готовая продукция и товары	214	6 475	5 218
товары отгруженные	215		
прочие запасы	216		-
Долгосрочные активы, предназначенные для реализации	220		-
Расходы будущих периодов	230	11	40
Налог на добавленную стоимость по приобретенным товарам, работам, услугам	240	7	
Краткосрочная дебиторская задолженность	250	4 287	4 105
Краткосрочные финансовые вложения	260		-
Денежные средства и эквиваленты денежных средств	270	13	43
Прочие краткосрочные активы	280	5	5
ИТОГО по разделу II	290	11 307	9 950
БАЛАНС	300	17 762	16 379

Собственный капитал и обязательства	Код строки	На 31 декабря 2019 г.	На 31 декабря 2018 г.
1	2	3	4
III. СОБСТВЕННЫЙ КАПИТАЛ			
Уставный капитал	410	2 061	2 061
Неоплаченная часть уставного капитала	420	-	-
Собственные акции (доли в уставном капитале)	430	-	-
Резервный капитал	440	1 419	1 419
Добавочный капитал	450	5 879	5 438
Нераспределенная прибыль (непокрытый убыток)	460	289	282
Чистая прибыль (убыток) отчетного периода	470		-
Целевое финансирование	480		-
ИТОГО по разделу III	490	9 648	9 200
IV. ДОЛГОСРОЧНЫЕ ОБЯЗАТЕЛЬСТВА			
Долгосрочные кредиты и займы	510		89
Долгосрочные обязательства по лизинговым платежам	520	-	-
Отложенные налоговые обязательства	530	-	-
Доходы будущих периодов	540	9	13
Резервы предстоящих платежей	550	-	-
Прочие долгосрочные обязательства	560	-	-
ИТОГО по разделу IV	590	9	102
V. КРАТКОСРОЧНЫЕ ОБЯЗАТЕЛЬСТВА			
Краткосрочные кредиты и займы	610	3 423	3 080
Краткосрочная часть долгосрочных обязательств	620	777	614
Краткосрочная кредиторская задолженность	630	3 902	3 380
в том числе:			
поставщикам, подрядчикам, исполнителям	631	2 809	2 270
по авансам полученным	632	315	284
по налогам и сборам	633	200	285
по социальному страхованию и обеспечению	634	191	169
по оплате труда	635	359	354
по лизинговым платежам	636		-
собственнику имущества (учредителям, участникам)	637		-
прочим кредиторам	638	28	18
Обязательства, предназначенные для реализации	640	-	-
Доходы будущих периодов	650	3	3
Резервы предстоящих платежей	660	-	-
Прочие краткосрочные обязательства	670	-	-
ИТОГО по разделу V	690	8 105	7 077
БАЛАНС	700	17 762	16 379

Руководитель

Главный бухгалтер

24 марта 2020 г.


(подпись)

А.Г.Русанов

(инициалы, фамилия)

Т.В.Мельникова

(инициалы, фамилия)

ОТЧЕТ
о прибылях и убытках
за _____ январь - декабрь _____ 2019 г.

Организация	ОАО "Гродненская обувная фабрика "Неман"
Учетный номер плательщика	500055230
Вид экономической деятельности	Производство обуви
Организационно-правовая форма	Открытое акционерное общество
Орган управления	Собрание акционеров
Единица измерения	тыс.руб.
Адрес	230024 г.Гродно ул.Советских Пограничников,95

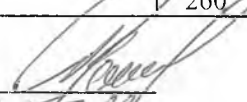
Наименование показателей	Код строки	За январь - декабрь 2019 г.	За январь - декабрь 2018 г.
1	2	3	4
Выручка от реализации продукции, товаров, работ, услуг	010	9 383	11 882
Себестоимость реализованной продукции, товаров, работ, услуг	020	(6 372)	(8 258)
Валовая прибыль	030	3 011	3 624
Управленческие расходы	040	(1 533)	(1 891)
Расходы на реализацию	050	(1 005)	(1 250)
Прибыль (убыток) от реализации продукции, товаров, работ, услуг	060	473	483
Прочие доходы по текущей деятельности	070	2 270	1 276
Прочие расходы по текущей деятельности	080	(2 746)	(1 990)
Прибыль (убыток) от текущей деятельности	090	(3)	(231)
Доходы по инвестиционной деятельности	100	513	227
в том числе:			
доходы от выбытия основных средств, нематериальных активов и других долгосрочных активов	101	218	73
доходы от участия в уставных капиталах других организаций	102	151	147
проценты к получению	103	-	-
прочие доходы по инвестиционной деятельности	104	144	7
Расходы по инвестиционной деятельности	110	(132)	(6)
в том числе:			
расходы от выбытия основных средств, нематериальных активов и других долгосрочных активов	111	(132)	(6)
прочие расходы по инвестиционной деятельности	112	-	-
Доходы по финансовой деятельности	120	45	95
в том числе:			
курсовые разницы от пересчета активов и обязательств	121	45	95
прочие доходы по финансовой деятельности	122	-	-
Расходы по финансовой деятельности	130	(333)	(572)
в том числе:			
проценты к уплате	131	(310)	(444)
курсовые разницы от пересчета активов и обязательств	132	(23)	(128)
прочие расходы по финансовой деятельности	133	-	-
Прибыль (убыток) от инвестиционной и финансовой деятельности	140	93	(256)
Прибыль (убыток) до налогообложения	150	90	(487)
Налог на прибыль	160	(80)	(87)
Изменение отложенных налоговых активов	170	(2)	(1)
Изменение отложенных налоговых обязательств	180	-	-
Прочие налоги и сборы, исчисляемые из прибыли (дохода)	190	-	-

Прочие платежи, исчисляемые из прибыли (дохода)	200	(1)	(2)
Чистая прибыль (убыток)	210	7	(577)
Результат от переоценки долгосрочных активов, не включаемый в чистую прибыль (убыток)	220	581	627
Результат от прочих операций, не включаемый в чистую прибыль (убыток)	230	(140)	-
Совокупная прибыль (убыток)	240	448	50
Базовая прибыль (убыток) на акцию	250	-	-
Разводненная прибыль (убыток) на акцию	260	-	-


Руководитель

Главный бухгалтер

24 марта 2020 г.



 (подпись)



 (подпись)

А.Г.Русанов

 (инициалы, фамилия)

Т.В.Мельникова


 (инициалы, фамилия)

часть прибыли, перечисл. в бюджет	068	-	-	-	-	-	-	-	-
	069	-	-	-	-	-	-	-	-
Изменение уставного капитала	070	-	-	-	-	-	-	-	-
Изменение резервного капитала	080	-	-	-	-	-	-	-	-
Изменение добавочного капитала	090	-	-	-	-	(777)	777	-	-
Остаток на 31.12.2018 г.	100	2 061	-	-	1 419	5 438	272	-	9 190
Остаток на 31.12.2018 г.	110	2 061	-	-	1 419	5 438	272	-	9 190
Корректировки в связи с изменением учетной политики	120	-	-	-	-	-	-	-	-
Корректировки в связи с исправлением ошибок	130	-	-	-	-	-	10	-	10
Скорректированный остаток на 31.12.2018 г.	140	2 061	-	-	1 419	5 438	282	-	9 200
За январь - декабрь 2019 г. Увеличение собственного капитала - всего	150	-	-	-	-	581	7	-	588
в том числе:									
чистая прибыль	151	-	-	-	-	-	7	-	7
переоценка долгосрочных активов	152	-	-	-	-	581	-	-	581
доходы от прочих операций, не включаемые в чистую прибыль (убыток)	153	-	-	-	-	-	-	-	-
выпуск дополнительных акций	154	-	-	-	-	-	-	-	-
увеличение номинальной стоимости акций	155	-	-	-	-	-	-	-	-
вклады собственника имущества (учредителей, участников)	156	-	-	-	-	-	-	-	-
реорганизация	157	-	-	-	-	-	-	-	-
	158	-	-	-	-	-	-	-	-
	159	-	-	-	-	-	-	-	-
Уменьшение собственного капитала - всего	160	-	-	-	-	(140)	-	-	(140)
в том числе:									
убыток	161	-	-	-	-	-	-	-	-
переоценка долгосрочных активов	162	-	-	-	-	-	-	-	-
расходы от прочих операций, не включаемые в чистую прибыль (убыток)	163	-	-	-	-	(140)	-	-	(140)
уменьшение номинальной стоимости акций	164	-	-	-	-	-	-	-	-
выкуп акций (долей в уставном капитале)	165	-	-	-	-	-	-	-	-
дивиденды и другие доходы от участия в уставном капитале организации	166	-	-	-	-	-	-	-	-
реорганизация	167	-	-	-	-	-	-	-	-
часть приб., подлежащ. перечисл. в бюд	168	-	-	-	-	-	-	-	-
	169	-	-	-	-	-	-	-	-
Изменение уставного капитала	170	-	-	-	-	-	-	-	-
Изменение резервного капитала	180	-	-	-	-	-	-	-	-
Изменение добавочного капитала	190	-	-	-	-	-	-	-	-
Остаток на 31.12.2019 г.	200	2 061	-	-	1 419	5 879	289	-	9 648

Руководитель

Главный бухгалтер

31 марта 2020 г.


(подпись)

А.Г.Русанов

(инициалы, фамилия)

Т.В.Мельникова

(инициалы, фамилия)

ОТЧЕТ
о движении денежных средств
за январь - декабрь 2019 г.

Организация	ОАО "Гродненская обувная фабрика "Неман"
Учетный номер плательщика	500055230
Вид экономической деятельности	Производство обуви
Организационно-правовая форма	Открытое акционерное общество
Орган управления	Собрание акционеров
Единица измерения	тыс.руб.
Адрес	230024 г.Гродно ул.Советских Пограничников,95


Наименование показателей	Код строки	За январь - декабрь 2019 г.	За январь - декабрь 2018 г.
1	2	3	4
Движение денежных средств по текущей деятельности			
поступило денежных средств - всего	020	11 326	15 102
в том числе:			
от покупателей продукции, товаров, заказчиков работ, услуг	021	8 752	11 195
от покупателей материалов и других запасов	022	382	391
роялти	023	-	-
прочие поступления	024	2 192	3 516
Направлено денежных средств - всего	030	(11 855)	(14 411)
в том числе:			
на приобретение запасов, работ, услуг	031	(2 653)	(4 001)
на оплату труда	032	(4 232)	(4 448)
на уплату налогов и сборов	033	(1 204)	(1 464)
на прочие выплаты	034	(3 766)	(4 498)
Результат движения денежных средств по текущей деятельности	040	(529)	691
Движение денежных средств по инвестиционной деятельности			
поступило денежных средств - всего	050	395	1 272
в том числе:			
от покупателей основных средств, нематериальных активов и других долгосрочных активов	051	254	1 138
возврат предоставленных займов	052		
доходы от участия в уставных капиталах других организаций	053	141	134
проценты	054	-	-
прочие поступления	055	-	-
Направлено денежных средств - всего	060	(3)	-
в том числе:			
на приобретение и создание основных средств, нематериальных активов и других долгосрочных активов	061	(3)	-
на предоставление займов	062	-	-
на вклады в уставные капиталы других организаций	063	-	-
прочие выплаты	064	-	-
Результат движения денежных средств по инвестиционной деятельности	070	392	1 272

Движение денежных средств по финансовой деятельности			
Поступило денежных средств - всего	080	263	3 584
в том числе:			
кредиты и займы	081	263	3 584
от выпуска акций	082	-	-
вклады собственника имущества (учредителей, участников)	083		-
прочие поступления	084		
Направлено денежных средств - всего	090	(156)	(5 562)
в том числе:			
на погашение кредитов и займов	091	(135)	(5 172)
на выплаты дивидендов и других доходов от участия в уставном капитале организации	092		
на выплаты процентов	093	(21)	(390)
на лизинговые платежи	094		
прочие выплаты	095	-	-
Результат движения денежных средств по финансовой деятельности	100	107	(1 978)
Результат движения денежных средств по текущей, инвестиционной и финансовой деятельности	110	(30)	(15)
Остаток денежных средств и эквивалентов денежных средств на 31.12.2018 г.	120	43	58
Остаток денежных средств и эквивалентов денежных средств на 31.12.2019 г.	130	13	43
Влияние изменений курсов иностранных валют	140	1	(6)

Руководитель

Главный бухгалтер

31 марта 2020 г.


(подпись)

А.Г.Русанов

(инициалы, фамилия)

Т.В.Мельникова

(инициалы, фамилия)