

БУХГАЛТЕРСКИЙ БАЛАНС

на 31 декабря 2018 г.

Организация	ОАО "Гродненская обувная фабрика "Неман"
Учетный номер плательщика	500055230
Вид экономической деятельности	Производство обуви
Организационно-правовая форма	Открытое акционерное общество
Орган управления	Собрание акционеров
Единица измерения	тыс.руб.
Адрес	230024 г.Гродно ул.Советских Пограничников,95

Дата утверждения	
Дата отправки	
Дата принятия	


Активы	Код строки	На <u>31 декабря</u> 2018 г.	На 31 декабря 2017 г.
1	2	3	4
I. ДОЛГОСРОЧНЫЕ АКТИВЫ			
Основные средства	110	6 405	7 051
Нематериальные активы	120		
Доходные вложения в материальные активы	130	-	-
в том числе:			
инвестиционная недвижимость	131		
предметы финансовой аренды (лизинга)	132	-	-
прочие доходные вложения в материальные активы	133	-	-
Вложения в долгосрочные активы	140	9	9
Долгосрочные финансовые вложения	150	13	13
Отложенные налоговые активы	160	2	3
Долгосрочная дебиторская задолженность	170	-	-
Прочие долгосрочные активы	180		
ИТОГО по разделу I	190	6 429	7 076
II. КРАТКОСРОЧНЫЕ АКТИВЫ			
Запасы	210	5 757	6 390
в том числе:			
материалы	211	449	527
животные на выращивании и откорме	212		-
незавершенное производство	213	90	74
готовая продукция и товары	214	5 218	5 789
товары отгруженные	215		
прочие запасы	216		-
Долгосрочные активы, предназначенные для реализации	220		-
Расходы будущих периодов	230	40	19
Налог на добавленную стоимость по приобретенным товарам, работам, услугам	240		4
Краткосрочная дебиторская задолженность	250	4 101	3 768
Краткосрочные финансовые вложения	260		-
Денежные средства и эквиваленты денежных средств	270	43	58
Прочие краткосрочные активы	280	5	5
ИТОГО по разделу II	290	9 946	10 244
БАЛАНС	300	16 375	17 320

Собственный капитал и обязательства	Код строки	На 31 декабря 2018 г.	На 31 декабря 2017 г.
1	2	3	4
III. СОБСТВЕННЫЙ КАПИТАЛ			
Уставный капитал	410	2 061	2 061
Неоплаченная часть уставного капитала	420	-	-
Собственные акции (доли в уставном капитале)	430	-	-
Резервный капитал	440	1 419	1 419
Добавочный капитал	450	5 438	5 588
Нераспределенная прибыль (непокрытый убыток)	460	272	72
Чистая прибыль (убыток) отчетного периода	470	-	-
Целевое финансирование	480	-	-
ИТОГО по разделу III	490	9 190	9 140
IV. ДОЛГОСРОЧНЫЕ ОБЯЗАТЕЛЬСТВА			
Долгосрочные кредиты и займы	510	-	241
Долгосрочные обязательства по лизинговым платежам	520	-	-
Отложенные налоговые обязательства	530	-	-
Доходы будущих периодов	540	13	16
Резервы предстоящих платежей	550	-	-
Прочие долгосрочные обязательства	560	-	-
ИТОГО по разделу IV	590	13	257
V. КРАТКОСРОЧНЫЕ ОБЯЗАТЕЛЬСТВА			
Краткосрочные кредиты и займы	610	2 314	3 657
Краткосрочная часть долгосрочных обязательств	620	-	-
Краткосрочная кредиторская задолженность	630	4 855	4 263
в том числе:			
поставщикам, подрядчикам, исполнителям	631	2 270	2 084
по авансам полученным	632	284	169
по налогам и сборам	633	283	196
по социальному страхованию и обеспечению	634	171	95
по оплате труда	635	360	302
по лизинговым платежам	636	-	-
собственнику имущества (учредителям, участникам)	637	-	-
прочим кредиторам	638	1 487	1 417
Обязательства, предназначенные для реализации	640	-	-
Доходы будущих периодов	650	3	3
Резервы предстоящих платежей	660	-	-
Прочие краткосрочные обязательства	670	-	-
ИТОГО по разделу V	690	7 172	7 923
БАЛАНС	700	16 375	17 320

Руководитель

Главный бухгалтер

29 марта 2019 г.


(подпись)

А.Г.Русанов
(инициалы, фамилия)

Л.В.Власенко
(инициалы, фамилия)

ОТЧЕТ
о прибылях и убытках
за январь - декабрь 2018 г.

Организация	ОАО "Гродненская обувная фабрика "Неман"
Учетный номер плательщика	500055230
Вид экономической деятельности	Производство обуви
Организационно-правовая форма	Открытое акционерное общество
Орган управления	Собрание акционеров
Единица измерения	тыс.руб.
Адрес	230024 г.Гродно ул.Советских Пограничников,95


Наименование показателей	Код строки	За январь - декабрь 2018 г.	За январь - декабрь 2017 г.
1	2	3	4
Выручка от реализации продукции, товаров, работ, услуг	010	11 882	11 163
Себестоимость реализованной продукции, товаров, работ, услуг	020	(8 258)	(7 242)
Валовая прибыль	030	3 624	3 921
Управленческие расходы	040	(1 891)	(1 907)
Расходы на реализацию	050	(1 250)	(1 109)
Прибыль (убыток) от реализации продукции, товаров, работ, услуг	060	483	905
Прочие доходы по текущей деятельности	070	1 276	764
Прочие расходы по текущей деятельности	080	(1 990)	(1 391)
Прибыль (убыток) от текущей деятельности	090	(231)	278
Доходы по инвестиционной деятельности	100	227	172
в том числе:			
доходы от выбытия основных средств, нематериальных активов и других долгосрочных активов	101	73	13
доходы от участия в уставных капиталах других организаций	102	147	155
проценты к получению	103	-	-
прочие доходы по инвестиционной деятельности	104	7	4
Расходы по инвестиционной деятельности	110	(6)	(12)
в том числе:			
расходы от выбытия основных средств, нематериальных активов и других долгосрочных активов	111	(6)	(11)
прочие расходы по инвестиционной деятельности	112	-	(1)
Доходы по финансовой деятельности	120	95	97
в том числе:			
курсовые разницы от пересчета активов и обязательств	121	95	97
прочие доходы по финансовой деятельности	122	-	-
Расходы по финансовой деятельности	130	(572)	(934)
в том числе:			
проценты к уплате	131	(444)	(678)
курсовые разницы от пересчета активов и обязательств	132	(128)	(256)
прочие расходы по финансовой деятельности	133	-	-
Прибыль (убыток) от инвестиционной и финансовой деятельности	140	(256)	(677)
Прибыль (убыток) до налогообложения	150	(487)	(399)
Налог на прибыль	160	(87)	(117)
Изменение отложенных налоговых активов	170	(1)	-
Изменение отложенных налоговых обязательств	180	-	-
Прочие налоги и сборы, исчисляемые из прибыли (дохода)	190	-	-

Прочие платежи, исчисляемые из прибыли (дохода)	200	(2)	-
Чистая прибыль (убыток)	210	(577)	(516)
Результат от переоценки долгосрочных активов, не включаемый в чистую прибыль (убыток)	220	627	619
Результат от прочих операций, не включаемый в чистую прибыль (убыток)	230	-	-
Совокупная прибыль (убыток)	240	50	103
Базовая прибыль (убыток) на акцию	250	-	-
Разводненная прибыль (убыток) на акцию	260	-	-

Руководитель

Главный бухгалтер

29 марта 2019 г.



 (подпись)

А.Г.Русанов

 (инициалы, фамилия)
 Л.В.Власенко


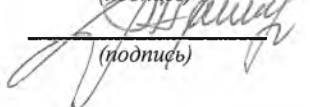
 (инициалы, фамилия)

часть прибыли, перечисл. в бюджет	068	-	-	-	-	-	(15)	-	(15)
	069	-	-	-	-	-	-	-	-
Изменение уставного капитала	070	-	-	-	-	-	-	-	-
Изменение резервного капитала	080	-	-	-	-	-	-	-	-
Изменение добавочного капитала	090	-	-	-	-	(1)	-	-	(1)
Остаток на 31.12.2017 г.	100	2 061	-	-	1 419	5 588	74	-	9 142
Остаток на 31.12.2017 г.	110	2 061	-	-	1 419	5 588	74	-	9 142
Корректировки в связи с изменением учетной политики	120	-	-	-	-	-	-	-	-
Корректировки в связи с исправлением ошибок	130	-	-	-	-	-	(2)	-	(2)
Скорректированный остаток на 31.12.2017 г.	140	2 061	-	-	1 419	5 588	72	-	9 140
За январь - декабрь 2018 г. Увеличение собственного капитала - всего	150	-	-	-	-	627	-	-	627
в том числе:									
чистая прибыль	151	-	-	-	-	-	-	-	-
переоценка долгосрочных активов	152	-	-	-	-	627	-	-	627
доходы от прочих операций, не включаемые в чистую прибыль (убыток)	153	-	-	-	-	-	-	-	-
выпуск дополнительных акций	154	-	-	-	-	-	-	-	-
величение номинальной стоимости акций	155	-	-	-	-	-	-	-	-
вклады собственника имущества (учредителей, участников)	156	-	-	-	-	-	-	-	-
реорганизация	157	-	-	-	-	-	-	-	-
	158	-	-	-	-	-	-	-	-
	159	-	-	-	-	-	-	-	-
Уменьшение собственного капитала - всего	160	-	-	-	-	-	(577)	-	(577)
в том числе:									
убыток	161	-	-	-	-	-	(577)	-	(577)
переоценка долгосрочных активов	162	-	-	-	-	-	-	-	-
расходы от прочих операций, не включаемые в чистую прибыль (убыток)	163	-	-	-	-	-	-	-	-
уменьшение номинальной стоимости акций	164	-	-	-	-	-	-	-	-
выкуп акций (долей в уставном капитале)	165	-	-	-	-	-	-	-	-
дивиденды и другие доходы от участия в уставном капитале организации	166	-	-	-	-	-	-	-	-
реорганизация	167	-	-	-	-	-	-	-	-
часть прибу., подлежащ. перечисл. в бюд	168	-	-	-	-	-	-	-	-
	169	-	-	-	-	-	-	-	-
Изменение уставного капитала	170	-	-	-	-	-	-	-	-
Изменение резервного капитала	180	-	-	-	-	-	-	-	-
Изменение добавочного капитала	190	-	-	-	-	(777)	777	-	-
Остаток на 31.12.2018 г.	200	2 061	-	-	1 419	5 438	272	-	9 190

Руководитель

Главный бухгалтер

29 марта 2019 г.


(подпись)

(подпись)

А.Г.Русанов

(инициалы, фамилия)

Л.В.Власенко

(инициалы, фамилия)

ОТЧЕТ
о движении денежных средств
за январь - декабрь 2018 г.

Организация	ОАО "Гродненская обувная фабрика "Неман"
Учетный номер плательщика	500055230
Вид экономической деятельности	Производство обуви
Организационно-правовая форма	Открытое акционерное общество
Орган управления	Собрание акционеров
Единица измерения	тыс.руб.
Адрес	230024 г.Гродно ул.Советских Пограничников,95


Наименование показателей	Код строки	За январь - декабрь 2018 г.	За январь - декабрь 2017 г.
1	2	3	4
Движение денежных средств по текущей деятельности			
Поступило денежных средств - всего	020	15 102	12 915
в том числе:			
от покупателей продукции, товаров, заказчиков работ, услуг	021	11 195	9 676
от покупателей материалов и других запасов	022	391	406
роялти	023	-	-
прочие поступления	024	3 516	2 833
Направлено денежных средств - всего	030	(14 411)	(12 173)
в том числе:			
на приобретение запасов, работ, услуг	031	(4 001)	(3 879)
на оплату труда	032	(4 448)	(3 819)
на уплату налогов и сборов	033	(1 464)	(878)
на прочие выплаты	034	(4 498)	(3 597)
Результат движения денежных средств по текущей деятельности	040	691	742
Движение денежных средств по инвестиционной деятельности			
Поступило денежных средств - всего	050	1 272	168
в том числе:			
от покупателей основных средств, нематериальных активов и других долгосрочных активов	051	1 138	13
возврат предоставленных займов	052		
доходы от участия в уставных капиталах других организаций	053	134	155
проценты	054	-	-
прочие поступления	055	-	-
Направлено денежных средств - всего	060	-	(24)
в том числе:			
на приобретение и создание основных средств, нематериальных активов и других долгосрочных активов	061		(24)
на предоставление займов	062	-	-
на вклады в уставные капиталы других организаций	063	-	-
прочие выплаты	064	-	-
Результат движения денежных средств по инвестиционной деятельности	070	1 272	144

Движение денежных средств по финансовой деятельности			
Поступило денежных средств - всего	080	3 584	5 541
в том числе:			
кредиты и займы	081	3 584	5 539
от выпуска акций	082	-	-
вклады собственника имущества (учредителей, участников)	083		-
прочие поступления	084		2
Направлено денежных средств - всего	090	(5 562)	(6 417)
в том числе:			
на погашение кредитов и займов	091	(5 172)	(6 067)
на выплаты дивидендов и других доходов от участия в уставном капитале организации	092		(27)
на выплаты процентов	093	(390)	(323)
на лизинговые платежи	094		
прочие выплаты	095	-	
Результат движения денежных средств по финансовой деятельности	100	(1 978)	(876)
Результат движения денежных средств по текущей, инвестиционной и финансовой деятельности	110	(15)	10
Остаток денежных средств и эквивалентов денежных средств на 31.12.2017 г.	120	58	48
Остаток денежных средств и эквивалентов денежных средств на 31.12.2018 г.	130	43	58
Влияние изменений курсов иностранных валют	140	(6)	

Руководитель

Главный бухгалтер

29 марта 2019 г.


(подпись)

А.Г.Русанов
(инициалы, фамилия)

Л.В.Власенко
(инициалы, фамилия)